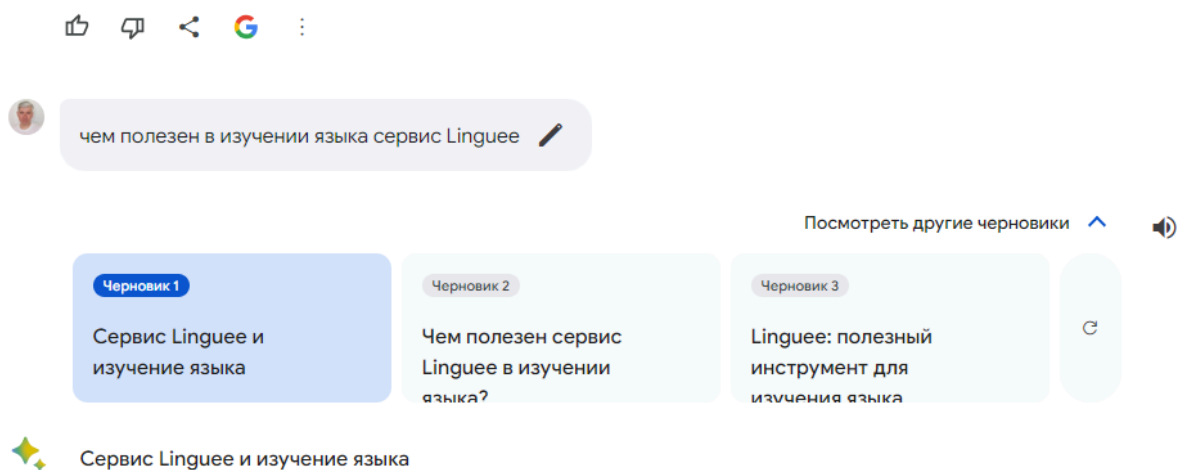


Диалог kmp с Google Bard

<https://bard.google.com>

03.02.2024 (08:21-08:27)



Linguee - это бесплатный онлайн-сервис, который может быть очень полезным для изучения языка. Вот несколько примеров того, как он может вам помочь:

1. Перевод:

- Linguee предлагает переводы слов и фраз на множество языков.
- Переводы основаны на реальных примерах из контекста, что позволяет вам увидеть, как слово или фраза используется в реальных предложениях.
- Это может быть особенно полезно для изучения идиом и других сложных для перевода выражений.

2. Примеры использования:

- Linguee показывает примеры предложений, в которых используется искомое слово или фраза.
- Это может помочь вам понять, как слово или фраза используется в контексте, и улучшить ваши навыки грамматики и правописания.
- Вы можете увидеть, как слово или фраза используется в разных регистрах, от формального до неформального.

3. Синонимы и антонимы:

- Linguee предлагает синонимы и антонимы для многих слов.
- Это может помочь вам расширить свой словарный запас и улучшить понимание языка.
- Вы можете использовать синонимы, чтобы избежать повторения слов в своих текстах.

4. Форумы:

- Linguee имеет форумы, где вы можете задавать вопросы о языке и получать ответы от носителей языка.
- Это может быть отличным способом получить помощь с грамматикой, произношением и другими аспектами языка.
- Вы также можете использовать форумы, чтобы общаться с другими людьми, изучающими язык.

5. Словарь:

- Linguee содержит словарь с определениями слов на многих языках.
- Это может быть полезно для поиска слов, которые вы не знаете.
- Вы также можете использовать словарь, чтобы узнать больше о грамматике и произношении слов.


Linguee - это ценный инструмент для изучения языка, который может помочь вам улучшить свои навыки чтения, письма, говорения и аудирования.

Вот несколько советов по использованию Linguee:

- Используйте Linguee для поиска слов и фраз, которые вы не знаете.
- Прочитайте примеры предложений, чтобы увидеть, как слово или фраза используется в контексте.
- Используйте синонимы и антонимы, чтобы расширить свой словарный запас.
- Задавайте вопросы на форумах, если вам нужна помощь с языком.
- Используйте Linguee регулярно, чтобы улучшить свои навыки языка.

Linguee - это бесплатный и простой в использовании инструмент, который может сделать изучение языка более эффективным и enjoyable.



чем полезен в изучении языка сервис context.reverso 



Сервис Context.reverso и изучение языка

Context.reverso - это бесплатный онлайн-сервис, который может быть очень полезным для изучения языка. Вот несколько примеров того, как он может вам помочь:

1. Перевод слов и фраз:

- Context.reverso предлагает переводы слов и фраз на множество языков.
- Переводы основаны на реальных примерах из контекста, что позволяет вам увидеть, как слово или фраза используется в реальных предложениях.
- Это может быть особенно полезно для изучения идиом и других сложных для перевода выражений.

2. Примеры использования:

- Context.reverso показывает примеры предложений, в которых используется искомое слово или фраза.
- Это может помочь вам понять, как слово или фраза используется в контексте, и улучшить ваши навыки грамматики и правописания.
- Вы можете увидеть, как слово или фраза используется в разных регистрах, от формального до неформального.

3. Синонимы и антонимы:

- Context.reverso предлагает синонимы и антонимы для многих слов.
- Это может помочь вам расширить свой словарный запас и улучшить понимание языка.
- Вы можете использовать синонимы, чтобы избежать повторения слов в своих текстах.

4. Форумы:

- Context.reverso имеет форумы, где вы можете задавать вопросы о языке и получать ответы от носителей языка.
- Это может быть отличным способом получить помощь с грамматикой, произношением и другими аспектами языка.
- Вы также можете использовать форумы, чтобы общаться с другими людьми, изучающими язык.

5. Словарь:

- Context.reverso содержит словарь с определениями слов на многих языках.
- Это может быть полезно для поиска слов, которые вы не знаете.
- Вы также можете использовать словарь, чтобы узнать больше о грамматике и произношении слов.

6. Произношение:

- Context.reverso позволяет вам прослушать произношение слов и фраз на многих языках.
- Это может помочь вам улучшить свои навыки произношения и звучания.
- Вы можете сравнить свое произношение с произношением носителей языка.

7. Спряжение глаголов:

- Context.reverso показывает спряжение глаголов во всех временах и лицах.
- Это может помочь вам улучшить свои навыки грамматики и правописания.
- Вы можете увидеть, как глагол спрягается в разных контекстах.

Context.reverso - это ценный инструмент для изучения языка, который может помочь вам улучшить свои навыки чтения, письма, говорения и аудирования.

Вот несколько советов по использованию Context.reverso:

- Используйте Context.reverso для поиска слов и фраз, которые вы не знаете.
- Прочитайте примеры предложений, чтобы увидеть, как слово или фраза используется в контексте.
- Используйте синонимы и антонимы, чтобы расширить свой словарный запас.
- Задавайте вопросы на форумах, если вам нужна помощь с языком.
- Используйте Context.reverso регулярно, чтобы улучшить свои навыки языка.

Context.reverso - это бесплатный и простой в использовании инструмент, который

может сделать изучение языка более эффективным и enjoyable.



Сравни возможности сервисов Context.reverso и Linguee в изучении языка, отдельно для трех категорий учащихся: младших школьников, старших школьников, студентов факультета иностранных языков



Сравнение возможностей Context.reverso и Linguee для изучения языка

Младшие школьники:

Context.reverso:

- Плюсы:
 - Простой и понятный интерфейс.
 - Примеры предложений с картинками, что облегчает понимание.
 - Игры и упражнения, которые делают изучение языка веселым.
 - Аудиозаписи с произношением слов и фраз.
- Минусы:
 - Меньшее количество языков по сравнению с Linguee.
 - Нет форумов для общения с другими людьми.

Linguee:

- Плюсы:
 - Большое количество языков.
 - Форумы для общения с другими людьми.
 - Словарь с определениями слов.
- Минусы:
 - Интерфейс может быть сложным для младших школьников.
 - Нет примеров предложений с картинками.
 - Нет игр и упражнений.

Старшие школьники:

Context.reverso:

- Плюсы:
 - Примеры предложений из различных источников, включая новости,

- книги и фильмы.
- Форумы для общения с другими людьми.
- Словарь с определениями слов.
- Аудиозаписи с произношением слов и фраз.
- Минусы:
 - Меньшее количество языков по сравнению с Linguee.

Linguee:

- Плюсы:
 - Большое количество языков.
 - Переводы идиом и других сложных для перевода выражений.
 - Синонимы и антонимы для многих слов.
- Минусы:
 - Интерфейс может быть сложным для младших школьников.
 - Нет примеров предложений с картинками.
 - Нет игр и упражнений.

Студенты факультета иностранных языков:

Context.reverso:

- Плюсы:
 - Примеры предложений из различных источников, включая новости, книги и фильмы.
 - Форумы для общения с носителями языка.
 - Словарь с определениями слов.
 - Аудиозаписи с произношением слов и фраз.
- Минусы:
 - Меньшее количество языков по сравнению с Linguee.

Linguee:

- Плюсы:
 - Большое количество языков.
 - Переводы идиом и других сложных для перевода выражений.
 - Синонимы и антонимы для многих слов.
 - Форумы для общения с носителями языка.
- Минусы:
 - Интерфейс может быть сложным для младших школьников.
 - Нет примеров предложений с картинками.

- Нет игр и упражнений.

Вывод:

Оба сервиса имеют свои преимущества и недостатки. Context.reverso может быть более удобным для младших школьников и начинающих изучать язык,

а Linguee может быть более полезным для старших школьников и студентов факультета иностранных языков.

Рекомендации:

- Младшим школьникам:
 - Использовать Context.reverso для изучения основных слов и фраз.
 - Использовать Linguee для поиска переводов слов, которые не найдены в Context.reverso.
- Старшим школьникам:
 - Использовать Context.reverso для изучения грамматики и расширения словарного запаса.
 - Использовать Linguee для поиска переводов сложных для перевода выражений.
- Студентам факультета иностранных языков:
 - Использовать Context.reverso для подготовки к экзаменам и написания эссе.
 - Использовать Linguee для поиска переводов научных терминов и выражений.

Важно:

- Независимо от того, какой сервис вы используете, важно практиковать язык регулярно.
- Общайтесь с носителями языка, читайте книги и статьи на изучаемом языке, смотрите фильмы и сериалы.

Используйте оба сервиса, чтобы сделать изучение языка более эффективным и enjoyable.



Если нужно выбрать только один сервис, что ты посоветуешь



Если нужно выбрать только один сервис, то я бы посоветовал Context.reverso.

Вот несколько причин:

- Интерфейс: Context.reverso имеет более простой и понятный интерфейс, чем Linguee.
- Примеры предложений: Context.reverso показывает примеры предложений с картинками, что облегчает понимание.
- Игры и упражнения: Context.reverso предлагает игры и упражнения, которые делают изучение языка веселым.
- Аудиозаписи: Context.reverso предоставляет аудиозаписи с произношением слов и фраз.

Однако:

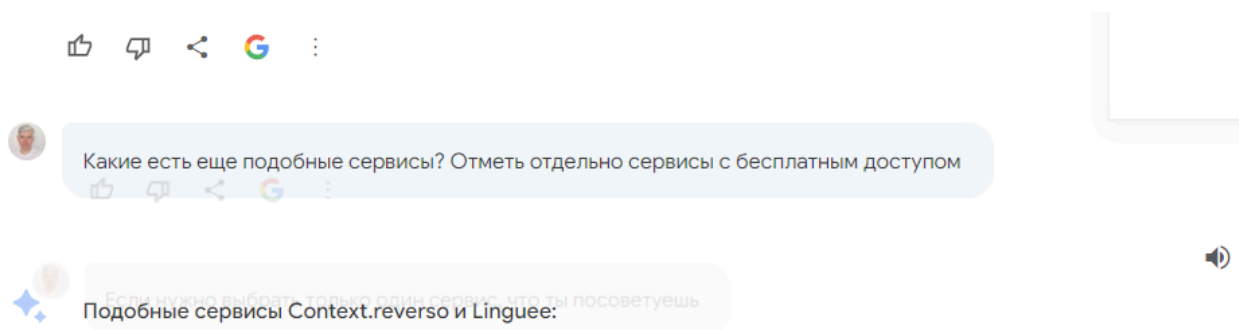
- Linguee имеет некоторые преимущества, такие как:
 - Большое количество языков: Linguee предлагает переводы на большее количество языков, чем Context.reverso.
 - Форумы: Linguee имеет форумы, где вы можете общаться с другими людьми.
 - Словарь: Linguee содержит словарь с определениями слов.

В конечном итоге выбор сервиса зависит от ваших индивидуальных потребностей и целей.

Вот несколько вопросов, которые помогут вам сделать выбор:

- Какой язык вы изучаете?
- Какой у вас уровень владения языком?
- Какие функции для вас наиболее важны?
- Какой интерфейс вам больше нравится?

Я надеюсь, что эта информация поможет вам сделать правильный выбор.



С бесплатным доступом:

- Google Translate: Бесплатный сервис онлайн-перевода с поддержкой более 100 языков.
- Yandex Translate: Бесплатный сервис онлайн-перевода с поддержкой более 90 языков.
- DeepL Translate: Бесплатный сервис онлайн-перевода с поддержкой 26 языков.
- Babylon: Бесплатный сервис онлайн-перевода с поддержкой более 75 языков.
- WordReference: Бесплатный онлайн-словарь и форум для изучения языков.
- Memrise: Бесплатное приложение для изучения языков с помощью карточек и игр.
- Duolingo: Бесплатное приложение для изучения языков с помощью коротких уроков.
- italki: Бесплатная платформа для поиска репетиторов по Skype.
- HelloTalk: Бесплатное приложение для языкового обмена с носителями языка.

Платные сервисы:

- <неправильный URL удален>: Платформа для поиска переводчиков и лингвистов.
- SDL Trados Studio: Профессиональный инструмент для перевода.
- MemoQ: Профессиональный инструмент для перевода.
- Memsource: Платформа для управления переводами.
- XTM Cloud: Платформа для управления переводами.

Другие сервисы:

- Reverso Context: Сервис для поиска примеров предложений с переводом.
- LingQ: Сервис для изучения языков с помощью аутентичных материалов.
- Busuu: Сервис для изучения языков с помощью онлайн-курсов.

- Babbel: Сервис для изучения языков с помощью мобильных приложений.

При выборе сервиса:

- Учитывайте свои цели: Вам нужен сервис для перевода, изучения языка или для поиска переводчиков?
- Уровень владения языком: Вам нужен сервис для начинающих или для продвинутых пользователей?
- Бюджет: Вы готовы платить за дополнительные функции?
- Языки: Какие языки вам нужны?
- Функции: Какие функции вам нужны?

Я надеюсь, что эта информация поможет вам выбрать подходящий сервис.



Ты можешь заменить Context.reverso и Linguee? насколько? в чем именно?



Могу ли я заменить Context.reverso и Linguee?

Я могу заменить Context.reverso и Linguee частично.

Я могу:

- Предоставлять переводы слов и фраз: Я могу переводить слова и фразы на множество языков, как и Context.reverso и Linguee.
- Показывать примеры предложений: Я могу показать вам примеры предложений, в которых используется искомое слово или фраза, как и Context.reverso.
- Предлагать синонимы и антонимы: Я могу предложить вам синонимы и антонимы для многих слов, как и Linguee.
- Отвечать на вопросы о языке: Я могу ответить на ваши вопросы о грамматике, произношении и других аспектах языка.

Однако:

- У меня нет форумов: Я не могу предоставить вам доступ к форумам, где вы можете общаться с другими людьми.
- У меня нет словаря: У меня нет словаря с определениями слов, как у Linguee.
- Я не могу помочь вам с произношением: Я не могу предоставить вам аудиозаписи с произношением слов и фраз, как Context.reverso.

В целом:


- Я могу быть полезным инструментом для изучения языка, но я не могу полностью заменить Context.reverso и Linguee.
- Я рекомендую использовать меня в сочетании с другими сервисами, чтобы получить максимальную отдачу от изучения языка.


Вот несколько примеров того, как вы можете использовать меня:

- Используйте меня, чтобы найти переводы слов и фраз: Если вы не знаете, как перевести слово или фразу, вы можете использовать меня.
- Используйте меня, чтобы найти примеры предложений: Если вам нужно увидеть, как слово или фраза используется в контексте, вы можете использовать меня.
- Используйте меня, чтобы найти синонимы и антонимы: Если вы хотите расширить свой словарный запас, вы можете использовать меня.
- Используйте меня, чтобы задавать вопросы о языке: Если у вас есть вопросы о грамматике, произношении или других аспектах языка, вы можете использовать меня.

Я надеюсь, что эта информация поможет вам.



Ты просто красавчик)) 

[Посмотреть другие черновики](#) 



Спасибо! Мне приятно слышать, что вы так считаете.

Я буду рад помочь вам в изучении языка.

Пожалуйста, обращайтесь ко мне, если у вас есть какие-либо вопросы.

Я всегда буду рад помочь вам чем смогу.